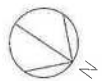
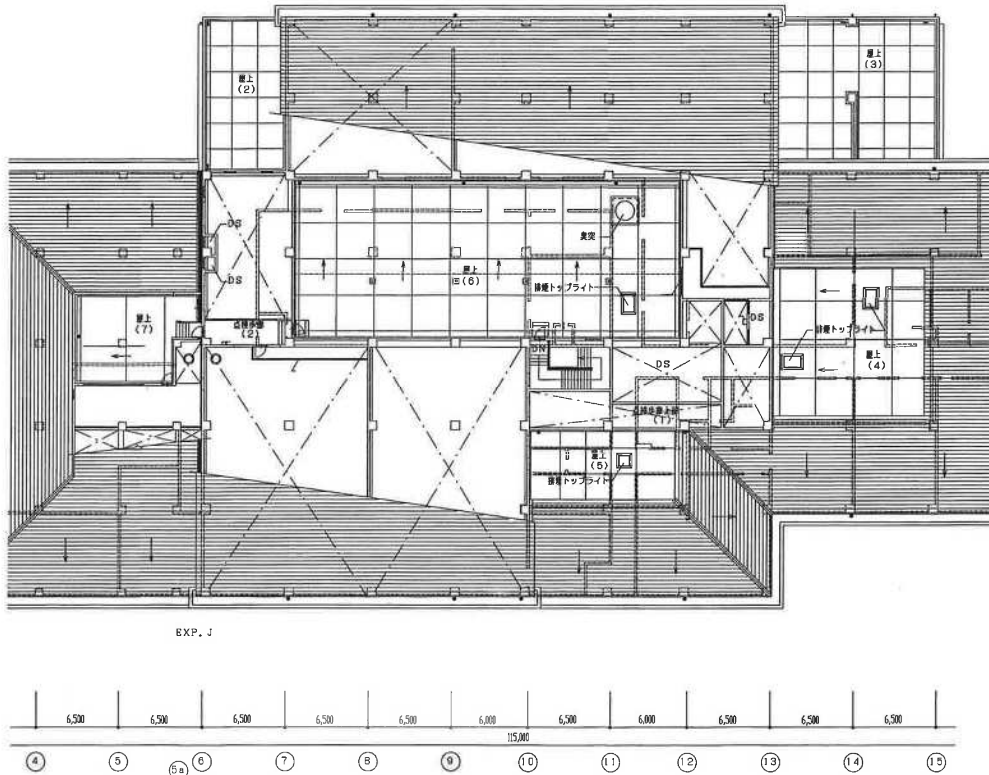
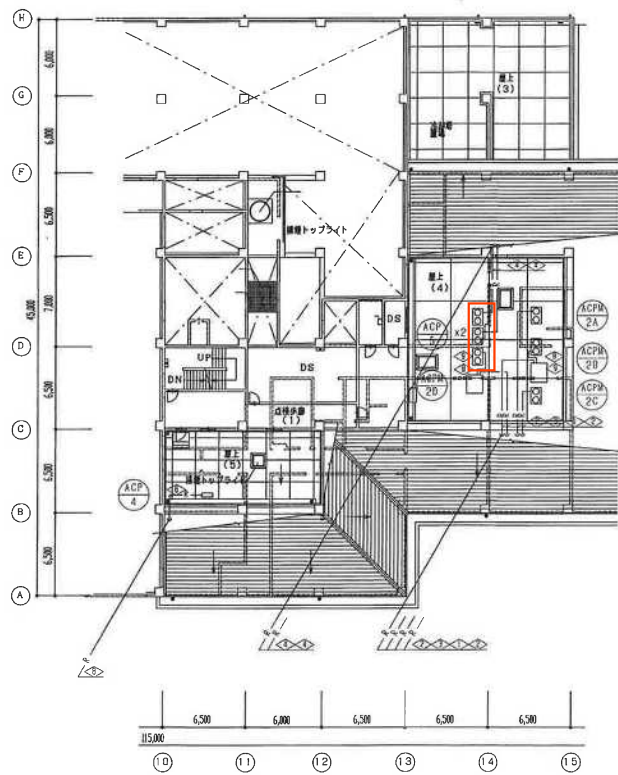


2階平面図 S=1/200
 ※ 床レベルはF.L. (GL.+5300) を基準とする

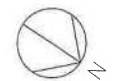
○ 運転リモコン
 リモコン制御機器はCVV2mm2-2Cとする。



REV	日	時	記	※	REV	日	時	記	※	REV	日	時	記	※	DATE	04/12/11	FILE	ENVIA020_096	会社	アタカ工業株式会社	名称	会名・員弁広域連合 局	内容	空気調和設備 2階平面図 (配管)	縮尺	1/200	図番	04.12.1	枚数	323
REV	日	時	記	※	REV	日	時	記	※	REV	日	時	記	※	DATE	16/04/08	FILE		会社	アタカ工業株式会社	名称	し原・汚泥再生処理施設建設工事	内容		縮尺		図番	ANE35025	枚数	X S 01 82



R階平面図 S=1/200



REV	日	時	分	秒	REV	日	時	分	秒

DATE 04/12/1
FILE KINASESO.DWG



NAME 桑名・員弁広域連合 庁
TYPE しん・汚泥再生処理施設建設工事
SCALE 1644/0



設備名 空気調和設備
R階平面図 (配管)
1/200
* 04.12.1
324
ANE35025
A S 01 83